









ALUR KERJA PENCETAKAN KTP ELEKTRONIK

No.	Uraian	Pelaksana					Mutu Baku			Keterangan
		Pemohon	Petugas Pendaftaran	Petugas Pencatat Buku BHPKPP	Operator Cetak	Petugas Verifikator	Kelengkapan	Waktu	Output	
1	Pemohon membawa Kelengkapan dokumen kependudukan						Fotocopy KK	3 Menit	Kelengkapan Dokumen Kependudukan dan Bukti Pendaftaran	Berkas Permohonan Perekaman Biometrik dan Srat Keterangan Perekaman
2	petugas menerima dan melakukan pengecekan formulir pendaftaran dan menerbitkan bukti pendaftaran						Fotocopy KK	5 Menit	Bukti Pendaftaran	Lihat Berkas Masuk, pengecekan data dan menyerahkan bukti pendaftaran
3	Petugas mencatat ke buku BHPKPP dan menyerahkan Kelengkapan dan Bukti Pendaftaran ke Pemohon						Fotocopy KK dan Bukti Pendaftaran	3 Menit	pengisian buku BHPKPP	Pencatatan kelengkapan ke Buku BHPKPP
4	Pemohon menerima Kelengkapan serta bukti pendaftaran dan Mengambil Nomor Antrian						fotocopy KK Bukti Pendaftaran dan Nomor Antrian	30 Dtk	Nomor Antrian	Pencetakan Nomor Antrian
5	Petugas memanggil pemohon berdasarkan nomor antrian						fotocopy KK Bukti Pendaftaran dan Nomor Antrian	30 Dtk	Pemanggilan antrian	Fotocopy KK dan Nomor Antrian
6	Petugas melakukan Pencetakan dan Encoding KTP Elektronik serta memisahkan kelengkapan pendaftaran untuk diarsipkan						fotocopy KK Bukti Pendaftaran, dan Alat Sidik Jari	5 Menit	KTP-Elektronik	Pencetakan KTP Elektronik
7	Pemohon melakukan Aktivasi KTP-Elektronik						Alat Sidik Jari	30 Dtk	KTP-EL Aktivasi	melakukan Aktivasi KTP-EL
8	Petugas menyerahkan Blangko KTP-EL yang telah diaktivasi kepada Pemohon						KTP-Elektronik	1 Menit	KTP-Elektornik	Penyerahan KTP-EI kepada pemohon